

### Las Elecciones Regionales y Locales en el Perú

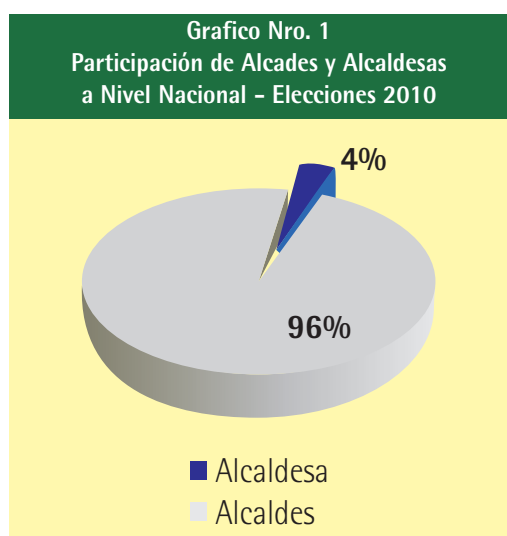
El 3 de Octubre último, los ciudadanos de las 26 regiones del país eligieron a sus nuevas autoridades regionales y locales para el periodo 2011 – 2014; en este sentido, hemos considerado pertinente analizar los resultados oficiales emitidos por la Oficina Nacional de Procesos Electorales (ONPE), desde la perspectiva de la participación de las mujeres en el gobierno de las provincias y distritos del país.

Este boletín recoge y analiza los resultados a nivel de las cifras totales y la proporción entre alcaldes y alcaldesas de todas las regiones del país. De igual forma se detalla la información sobre los resultados a nivel de Regidores y Regidoras, teniendo en cuenta la concentración de los mismos en territorios urbanos y rurales.

Es parte de este análisis, la identificación del avance o retroceso de la participación de las mujeres en los gobiernos locales, tomando como referencia los resultados del proceso electoral del 2006, análisis del cual devienen algunos puntos de agenda pendientes a tomar en cuenta en el nuevo periodo que se inicia.

### Alcaldes y Alcaldesas en los municipios del Perú

Según los resultados oficiales emitidos por ONPE, a nivel nacional se eligieron a 60 alcaldesas, las cuales representan el 4% del total de las autoridades electas para este cargo en el 2010.



Tomando en cuenta los resultados del proceso electoral del 2006, vemos que la participación

de las mujeres en el cargo de Alcaldesa se ha incrementado en un 20% (10 Alcaldesas más que en el 2006) a diferencia del número de hombres que alcanzaron este cargo, donde los resultados nos muestran una disminución del 6% o 107 alcaldes menos entre el 2006 y el 2010.

**Cuadro Nro.1 Número Total de Autoridades Electas en el Cargo de Alcald(e)sa a Nivel Nacional**

Electos / Cargos	Alcaldesas	Alcaldes
Electos(as) 2006	50	1760
Electos(as) 2010	60	1653

El incremento de la participación de las mujeres electas como alcaldesas tanto a nivel provincial como distrital sin duda puede resultar alentador; pero esta cifra se matiza con el total de mujeres que disputaron este cargo en ambos procesos electorales tal como se observa en el cuadro siguiente:

**Cuadro Nro. 2 Número de Mujeres Postulando al Cargo de Alcaldesa en el 2007 y el 2010**

Proceso / Cargo	Alcaldesa
Elecciones 2006	757
Elecciones 2010	317
<b>Total</b>	<b>1074</b>

El total de mujeres postulando al cargo de alcaldesa sufre una disminución importante de 42%, hecho que podría entenderse como una expresión del **desinterés de las mujeres a participar en la política desde la conducción de este nivel de gobierno.**

### Alcaldes y Alcaldesas electos Según Regiones

Por otro lado los resultados también nos permiten identificar las regiones que registran el mayor número de alcaldes(as) electos. Entre las principales regiones que registran entre 5 y 6 Alcaldesas electas vemos a:

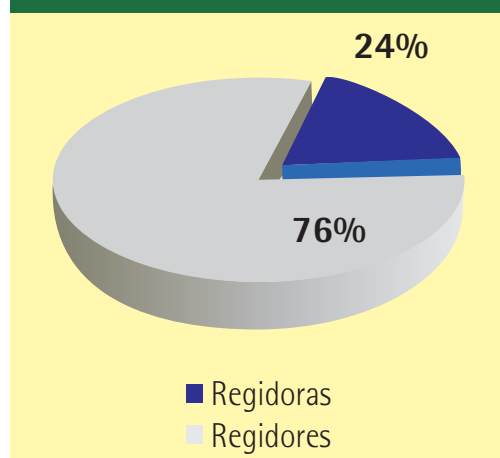
**Cuadro Nro. 3 Principales Regiones con Mayor Número de Alcaldesas Electas**

Region	Numero de Alcaldesas electas
Arequipa	5
Huancavelica	6
Lima	5
<b>Total</b>	<b>16</b>

Estas regiones sumadas alcanzan el 26% del total de Alcaldesas electas (60), en el país. Por su parte las otras 23 regiones, en promedio registran un número de 2 alcaldesas electas.

Sobre las regiones con mayor número de alcaldes hombres electos, encontramos a las regiones **Ica, Puno, Arequipa, Ayacucho, Cajamarca y Cusco**, como las regiones con un número superior a los 100 alcaldes electos de un promedio total de 64 en las 22 regiones restantes.

### Regidores y Regidoras en las elecciones 2006 y 2010

**Grafico Nro. 2 Participación de Regidores y Regidoras a Nivel Nacional - Elecciones 2010**

A nivel de la composición de los consejos municipales, vemos que el proceso electoral 2010 a reafirmado una vez más la composición mayoritariamente masculina en el cargo de regidores con un 76% o 7391 regidores distribuidos en las provincias y distritos de todo el país.

En cuanto a si se tuvo incremento o no en el número de regidoras electas entre los procesos electorales del 2006 y el 2010, vemos que más bien se disminuyó en un número de 485 regidoras, tomando en cuenta la reducción en el número de postulaciones de mujeres a este cargo que para el 2006 registraba un total de 31387 frente a 13886 postulaciones registradas en el 2010.

**Cuadro Nro.4 Número Total de Autoridades Electas en el Cargo de Regidores(as) a Nivel Nacional en el 2006 y 2010**

Electos / Cargos	Regidoras	Regidores
Electos(as) 2006	2810	7330
Electos(as) 2010	2326	7391

Del Cuadro Nro. 4, notamos que la situación de los hombres electos como regidores es un tanto diferente, pues se observa un incremento de 61 regidores más para el 2010.

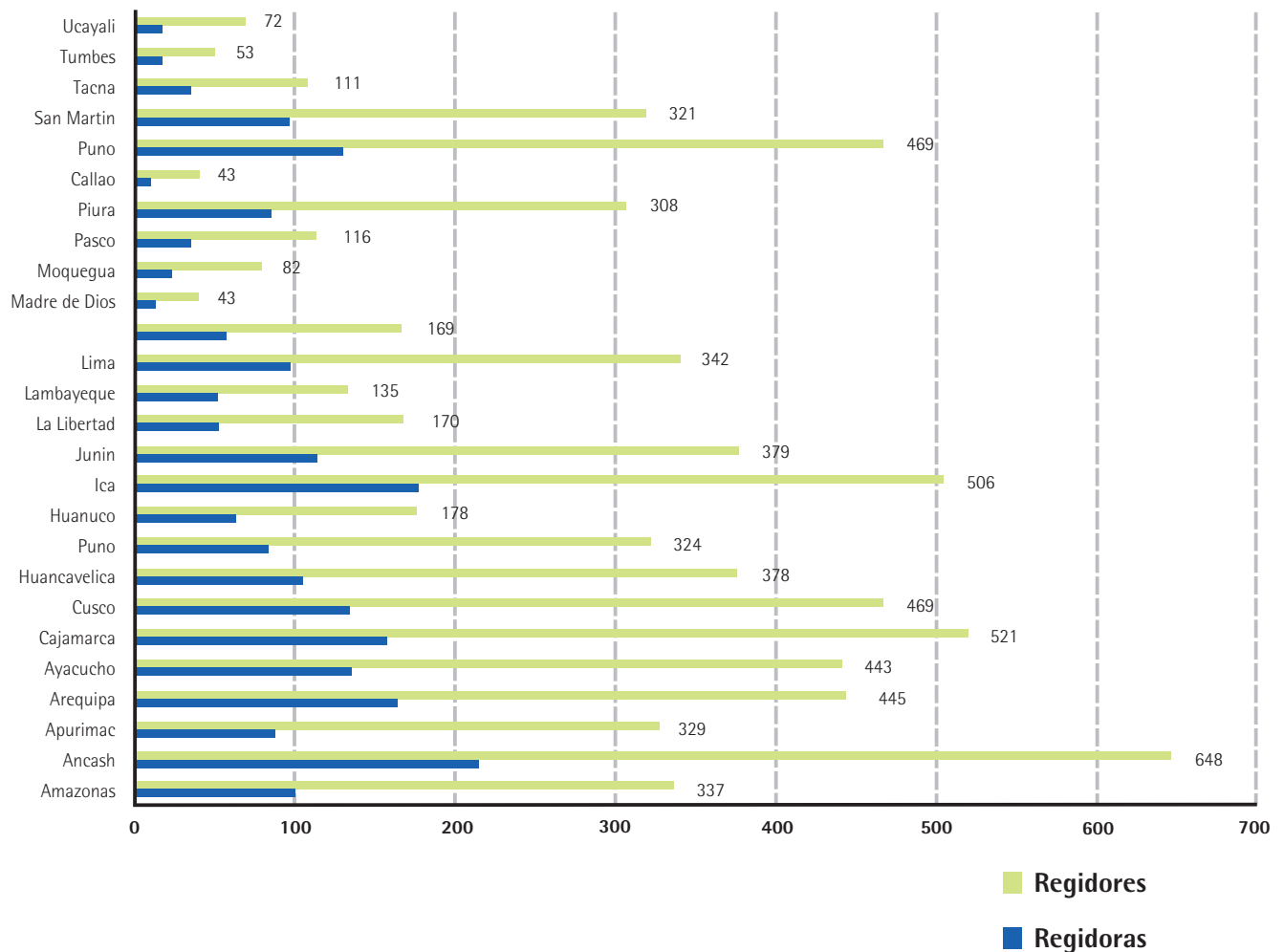
## Regidores y Regidoras Según Regiones

Vistos territorialmente los resultados electorales a nivel de regidores y regidoras, vemos que la distribución se ha dado diferenciadamente entre algunas regiones, como se muestra en el Grafico Nro. 3

Entre las regiones con la mayor numero de regidoras electas se puede identificar a **Amazonas, Ancash, Arequipa, Ayacucho, Cajamarca, Cusco, Huancavelica e Ica** con un número de regidoras electas superior a 100 siendo la cifra máxima de 217 electas en la región Ancash.

Parte del objetivo de una mayor y mejor participación de las mujeres en política no debe considerar solo el logro de la llegada de las mujeres al ejercicio del poder sino, su permanencia en el ejercicio político así como un desempeño eficiente, transparente y participativo

**Grafico Nro. 3**  
**Regidores y Regidoras Electos por Region**



## La Agenda Pendiente

- Las mujeres electas en este último proceso en el nivel regional y local tienen la justa tarea de luchar el respeto de la ley de cuotas y avanzar al logro de la paridad y la alternancia en la determinación de los cargos para autoridades regionales y locales de nuestro país.
- Parte del objetivo de una mayor y mejor participación de las mujeres en política no debe considerar solo el logro de la llegada de las mujeres al ejercicio del poder sino, su permanencia en el ejercicio político así como un desempeño eficiente, transparente y participativo.
- Resulta necesario e importante, en este nuevo periodo de gestión, fortalecer las capacidades de gestión de las mujeres autoridades para una sólida apropiación de capacidades técnicas y políticas que les permita un buen ejercicio de de la función y su futuro en la política.
- Un reto clave para las actuales mujeres autoridades al interior de sus respectivas gestiones será su intervención en terrenos de la gestión, asignados a los hombres, poniendo en práctica sus competencias, conocimientos y habilidades desarrolladas.
- Una tarea también importante es la incidencia que se requiere realizar a nivel de los Partidos Políticos y la necesaria formación política a su militancia ello como una garantía de lograr ciudadanos interesados en fortalecer el sistema democrático de nuestro país.

### Asociación Nacional de Regidoras del Perú

Jr. Ramón Dagnino 201 Jesus Maria – Lima 11  
Teléfono (0051 – 1) 3327477  
Fax (051 – 1) 3327476

### Equipo Técnico:

Soc. Guisela Valdivia Mosqueira  
Mercedes Ubillus Cervantes

### Diseño y Edición:

BlueDesing

### Con el Apoyo de:



Agència Catalana  
de Cooperació  
al Desenvolupament

### Remurpe – Red de Municipalidades Urbanas y Rurales del Perú

Jr. Ramón Dagnino 201 Jesus Maria – Lima 11  
Teléfono (0051 – 1) 3327477  
Fax (051 – 1) 3327476  
[www.remurpe.org.pe](http://www.remurpe.org.pe)

